

NEOGEN

MANUALE DI ISTRUZIONI 24.04.26



Il **NEOGEN** è un dispositivo di ricezione-trasmissione che permette di influenzare lo stato funzionale dell'organismo utilizzando il feedback biologico. NEOGEN è il frutto di un nuovo sviluppo nel campo del benessere, basato sui principi della correzione biorisonante endogena dell'organismo, con un collegamento biologicamente attivo.

La tecnologia NEOGEN ha un funzionamento completamente endogeno. Utilizziamo i ritmi biologici, ovvero i segnali che provengono dall'organismo stesso.

Che cos'è il feedback biologico?

Il dispositivo riceve segnali biologici emessi dall'organismo, li modula e li re-invia all'organismo. I parametri del segnale emesso dal dispositivo sono influenzati da quelli della propria radiazione.

Nel dispositivo NEOGEN sono implementati due metodi di feedback distinti:

- **EMF (elettromagnetico)**
- **Audio**

Il NEOGEN

- Mantiene continuamente l'omeostasi fisiologica e l'immunità.
- Fornisce energia esterna e riserve fisiologiche all'organismo.
- Supporta la rigenerazione - ripristino dell'integrità delle cellule e avvia i processi di ringiovanimento.
- Allevia il decorso di qualsiasi disequilibrio e accelera il recupero.
- Ripristina le funzioni di tutti i sistemi e organi.
- Ripristina le funzioni cerebrali superiori, memoria, processi di pensiero, stato emotivo e mentale.


Uso del dispositivo NEOGEN

Per accendere o spegnere il dispositivo, premere per almeno 2 secondi sul tasto posto in alto. Se non vengono eseguite operazioni, il NEOGEN si spegnerà automaticamente dopo un minuto.

Per la RICARICA della batteria al litio interna al dispositivo, si raccomanda l'utilizzo esclusivo di caricatori da 5V.

Per la scelta del modo di utilizzo, basta premere su uno dei tre led posti sul pannello frontale.

L'emettitore si trova sul retro del dispositivo. Tutto il retro è un'antenna. La radiazione si espande nello spazio dalla parete posteriore, in forma di cono con un angolo di espansione di circa 30-35 gradi in entrambe le direzioni.



Modalità di utilizzo e distanza

Si raccomanda di utilizzare il dispositivo mantenendo il lato posteriore orientato verso il corpo.

In alternativa, può essere posizionato a una distanza compresa tra 15–20 cm fino a circa mezzo metro, o fino a un metro, in funzione della situazione elettromagnetica circostante e delle eventuali interferenze presenti.

Per ottenere un risultato efficace, si consiglia di mantenere il dispositivo entro la portata del braccio. Tuttavia, quanto più il dispositivo è vicino al corpo, tanto maggiore risulta l'efficacia.

Quando si utilizza il dispositivo, è necessario stare il più lontano possibile da tutte le fonti di radiazioni elettromagnetiche.

- Non si dovrebbe usare il dispositivo vicino a router Wi-Fi attivi, dispositivi di trasmissione radio, telefoni cellulari, computer, o altri gadget domestici, poiché il loro funzionamento crea problemi al percorso di trasmissione-ricezione.
- La stanza non dovrebbe avere illuminazione a fluorescenza. Le lampade fluorescenti, nel loro funzionamento, utilizzano un convertitore di frequenza abbastanza potente che opera in modalità impulsiva. Il tracciato di ricezione del dispositivo reagisce molto bene a tali lampade; quindi nella stanza, è meglio usare lampadine a incandescenza standard.

Le lampade a LED hanno un livello di radiazione più basso, ma è comunque meglio usare lampadine a incandescenza standard o luce naturale.

L'essere umano ha un livello molto basso di radiazione di segnali elettromagnetici e la creazione di interferenze aggiuntive porterà a un funzionamento improprio del dispositivo e a risultati errati.

Se si desidera l'effetto massimo, è necessario stare il più lontano possibile da qualsiasi dispositivo elettronico.

- È opportuno che nelle vicinanze non ci siano oggetti rotanti, giranti, agitanti, rumorosi, ronzanti, fischiati, né musica ad alto volume o persone che parlano. Tutto ciò crea interferenze nel range acustico e problemi meccanici. Il livello del segnale riflesso dall'organismo si mescola con il segnale riflesso dai suoni e dagli oggetti in movimento. È preferibile trovarsi in una stanza da soli, poiché si affrontano problemi individuali. Questo vale anche per la presenza di animali nella stanza, che hanno i loro ritmi individuali. In casi estremi, se il dispositivo è in mano, un'altra persona può trovarsi a una distanza non inferiore a 2-3 metri.
- Quando il dispositivo è sintonizzato sul tuo organismo, emette segnali sonori. Se non si fermano per un lungo periodo, è necessario cambiare ambiente, andare in un altro posto. Probabilmente, ci sono interferenze molto serie e il dispositivo non può scambiare informazioni con te.
- La temperatura nella stanza non dovrebbe essere inferiore a +22 gradi se il dispositivo è semplicemente posizionato su un tavolo. Se si tiene il dispositivo in mano, la temperatura della stanza non è importante.
Non usare il dispositivo mentre si guida un'auto.
- Più membri della famiglia possono usare un singolo dispositivo, ma in tempi diversi (dopo aver spento e riacceso il dispositivo). Utilizzate NEOGEN per qualsiasi condizione in qualsiasi età.


La Tecnologia NEOGEN

Il NEOGEN può essere utilizzato in due modalità, **EM feedback** e **Audio feedback**.

Modalità 1. Feedback elettromagnetico - EM feedback

Premere il tasto centrale OK.

Il dispositivo inizia a catturare le nostre vibrazioni e a comunicare con noi. I parametri del segnale emesso dal dispositivo vengono modulati dai ritmi fisiologici complessi del nostro organismo grazie alla riflessione del



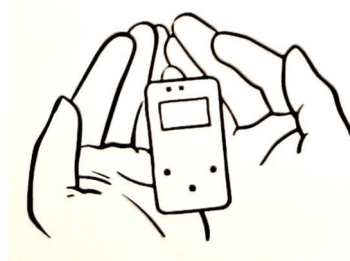
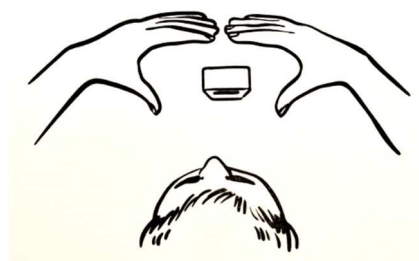
segnale dal corpo, fornendo così un feedback biologico. Ciò significa che il dispositivo emette un segnale, questo segnale viene riflesso dal corpo già modulato dalle vibrazioni del nostro organismo. Il dispositivo riceve questo segnale, lo amplifica e lo trasmette indietro. L'organismo reagisce nuovamente, qualcosa cambia nelle vibrazioni, il segnale viene nuovamente riflesso; il dispositivo lo riceve di nuovo, lo amplifica e lo invia indietro. Quindi, si verifica un continuo feedback. Poiché questo feedback coinvolge un organismo vivente, viene chiamato *feedback biologico* basato sul campo elettromagnetico riflesso.

Modalità 2. Feedback sonoro tramite la voce - Audio feedback

La voce è strettamente legata allo stato fisico ed emotivo di una persona. Come gli occhi sono lo specchio dell'anima, così la voce è il riflesso del benessere. Nel corpo, tutto è interconnesso, e i parametri della voce dipendono dallo stato del sistema nervoso, che coordina il lavoro di tutti gli organi in un unico, complesso processo psicofisico. NEOGEN legge i parametri

della voce nel momento in cui una persona pronuncia una frase e restituisce il segnale all'utente sotto forma di un segnale elettromagnetico ampio e modulato. Ciò porta a una risonanza stocastica nell'organismo. Di conseguenza, si modificano gli indicatori del sistema nervoso centrale e autonomo. Vengono registrate variazioni nell'encefalogramma del cervello.

Come si usa in modalità audio: posando il dispositivo su una superficie rigida con i palmi dietro o mantenendo il dispositivo tra le mani, con il pannello frontale rivolto verso di sé.



L'uso di NEOGEN in modalità feedback sonoro tramite la voce, dovrebbe essere limitato in momenti di forti emozioni negative, come rabbia, irritazione o paura intensa.

L'obiettivo finale della sinergia tra dispositivo e persona è raggiungere uno stato che rifletta l'intenzione posta nel suono pronunciato.

Suggerimenti utili

Efficienza del dispositivo con la tensione muscolare

Per un effetto più efficace, è possibile tendere i muscoli per indurre un tremore (vibrazione). Si può stare in piedi con le gambe leggermente piegate, le gambe alla larghezza delle spalle, piegare le ginocchia e tenere il dispositivo con le braccia tese davanti a sé. In questo modo, i muscoli entrano in tensione e iniziano a vibrare.

Se si tendono semplicemente le braccia e si tiene in mano il Neogen, anche questi muscoli entrano in tensione e iniziano a vibrare.

Anche se si verifica una micro-vibrazione, il dispositivo la percepisce.

Nel momento della tensione e della vibrazione, non solo i muscoli locali vengono attivati, ma anche il cervello con i suoi impulsi elettrici. L'atto motorio coinvolge quasi tutti i sistemi di controllo dell'organismo: il sistema nervoso centrale e autonomo, le ghiandole endocrine, il sistema endocrino, ecc. In questo modo attiviamo e intensifichiamo tutto ciò, e per il dispositivo, è più facile catturare il segnale riflesso, amplificarlo e inviarlo indietro.

Consigli sull'utilizzo del dispositivo NEOGEN

Quando si inizia a utilizzare il dispositivo, si consiglia di partire da un tempo di 20 minuti.

Cosa è importante

- *Idratazione*
È consigliabile iniziare la procedura in condizioni di buona idratazione, bevendo acqua in anticipo.
- *Posizionamento del dispositivo:*
Posizionare il dispositivo con il lato posteriore rivolto verso di sé.
Accenderlo e collocarlo davanti a sé, su un tavolo.
- *In alternativa*, se lo si tiene in mano, si può orientare il pannello frontale verso di sé, appoggiando i palmi dietro al dispositivo.
- *Se si è sdraiati*, è possibile posizionare il dispositivo vicino alla testa, con il lato posteriore rivolto verso di sé, a una distanza compresa tra 15 cm e circa mezzo metro.
- La temperatura ambientale può influenzare il funzionamento del dispositivo. Se fa freddo, il dispositivo potrebbe non "vedere" il segnale riflesso ed essere in costante ricerca. È consigliabile tenere il dispositivo nelle mani per riscaldarlo.
- Il dispositivo può e dovrebbe essere posizionato davanti alla parte del corpo che necessita di trattamento per un effetto più efficace.

È possibile interrompere la sessione durante l'uso.

Se durante la sessione si avvertono delle sensazioni, è consigliabile proseguire, in quanto queste possono essere correlate a processi di riequilibrio che tendono a normalizzarsi gradualmente.

Qualora le sensazioni risultino eccessivamente fastidiose, si raccomanda di interrompere la sessione e riprenderla in un momento successivo.

Limitazioni nell'uso del dispositivo

- Se durante l'uso si verifica un aumento della pressione sanguigna, è necessario interrompere la sessione e proseguire in un altro momento.
- Se si sa di avere calcoli, evitare l'utilizzo.
- Portatori di pacemaker: il dispositivo può influenzare il funzionamento del pacemaker; quindi, il suo uso è sconsigliato.
- Il dispositivo non è stato testato su donne incinte.
- Non usare il dispositivo contemporaneamente al Trinity.
- Non usare il dispositivo dopo aver consumato alcolici.

Queste precauzioni sono importanti per garantire l'uso sicuro del dispositivo e per evitare potenziali rischi o effetti collaterali.

Aspetti tecnologici

Nelle precedenti versioni dei dispositivi, si parlava di frequenza portante. Un segnale sinusoidale armonico ha un periodo, una frequenza e l'emissione avviene esattamente su quella frequenza. Nella tecnologia NEOGEN, come segnale portante viene utilizzata una sequenza di impulsi ultra-corti o un segnale ultra-largo (UWB) da 0 a 120 GHz. Un impulso elettromagnetico ha una certa durata nel tempo. La durata dell'impulso determina i suoi parametri spettrali. Più corto è l'impulso, più ampio è il suo spettro.

Garanzia

Il produttore garantisce la conformità del dispositivo ai requisiti tecnici, a condizione che vengano rispettate le norme di conservazione, trasporto e utilizzo.

Il periodo di garanzia è di un anno dalla data di acquisto.

Nel caso vengano riscontrati guasti meccanici delle parti componenti del dispositivo, non dovuti a colpa dell'utilizzatore, è possibile la sostituzione del dispositivo.

La garanzia non si applica al dispositivo che presenti tracce di danni meccanici o chimici rilevanti, tali da compromettere l'integrità strutturale del dispositivo.

Specifiche tecniche

- Dispositivo dal design compatto, con dimensioni di 68 × 38 × 17 mm, ideale per un impiego pratico e portatile.
- Emette un segnale di tipo UWB (Ultra Wideband, banda ultralarga).
- La densità spettrale di potenza non supera -50 dB/MHz, con un intervallo operativo compreso tra 500 MHz e 130 GHz.
- La modulazione è di tipo simil-rumore, con distribuzione spettrale ampia.
- L'alimentazione è di 3,7 V, con batteria interna LiPo da 900 mAh.

Indicazioni sulle misure di sicurezza

- o Evitare che l'acqua entri direttamente nell'apertura del pulsante di accensione / spegnimento e nel connettore USB del dispositivo.
- o In caso di malfunzionamento del dispositivo, spegnerlo immediatamente.
- o Non utilizzare il dispositivo se presenta danni visibili o alterazioni del suo aspetto esterno.
- o Non collocare il dispositivo vicino a fonti di calore.
- o Non lasciare il dispositivo esposto per lungo tempo alla luce solare diretta.
- o Conservare il dispositivo fuori dalla portata dei bambini.
- o Non utilizzare il dispositivo in bagni o in ambienti umidi.
- o L'utilizzo del dispositivo da parte dei bambini è consentito solo sotto la supervisione di un adulto.
- o Non collocare il dispositivo all'interno di forni a microonde.
- o Non smontare il dispositivo.
- o Non immergere il dispositivo in acqua.
- o Non utilizzare il dispositivo in presenza di pacemaker.

Dotazione standard

La confezione include:

- 1 dispositivo NEOGEN
- 1 cavo USB
- 1 manuale d'uso

 **DISCLAIMER**

Dispositivo destinato esclusivamente al benessere generale e al supporto dell'equilibrio fisiologico. Non è un dispositivo medico e non è finalizzato alla diagnosi, trattamento, cura o prevenzione di malattie.

Le informazioni contenute nel presente manuale hanno carattere puramente informativo e non sostituiscono il parere di un medico o di altri professionisti sanitari qualificati.

In presenza di condizioni mediche, gravidanza, utilizzo di dispositivi elettromedicali (es. pacemaker) o terapie in corso, consultare il proprio medico prima dell'utilizzo.

L'utilizzo del dispositivo è sotto la responsabilità dell'utente.